


整体鸟瞰图



溧水路沿街透视图



许由路沿街透视图




规划路沿街透视图



新许路沿街透视图



小学大门透视图



内庭院日景透视图




内庭院雨景透视图



幼儿园主入口透视图



幼儿园透视图



溧水路小学鸟瞰图



主要经济技术指标

主要经济技术指标一览表					
项 目		单 位	数 量	备 注	
规划建设用地面积		m ²	52212	78.32亩	
总建筑面积		m ²	51019.30		
其中	地上总建筑面积		m ²	41185.62	
	其中	48班小学	m ²	37011.34	
		12班幼儿园	m ²	3827.80	
		其它	m ²	346.48	出地面楼梯间坡道、风井、大门
	地下总建筑面积		m ²	9833.68	
	其中	变配电室	m ²	268.58	
		机动车库	m ²	9565.10	
容积率		—	0.79	< 1.2	
建筑基底面积		m ²	8262.52		
建筑密度		%	15.82	< 25%	
绿地率		%	35.06	≥ 35%	
机动车停车位		个	249		
其中	学校机动车停车位		个	15	0.5车位/百师生
	社会机动车停车位		个	234	
非机动车停车位		个	520	20车位/百师生	